

TRIPLE COLOR LED CEILING WITH REMOTE 36W

ข้อมูลของผลิตภัณฑ์

- ฝาครอบพลาสติกประสิทธิภาพสูงเคลือบด้วย UV มีอคริลิคคริสตัล ตรงกลางและระยิบระยับ
- ตัวฐานผลิตจากแผ่นเหล็กรีดเย็นพ่นสีกันสนิม
- รีโมทคุณภาพสูง สั่งงานระยะทางสูงสุดมากกว่า 20 เมตร
- กดปิด-เปิดสวิตช์ไฟเพื่อรีเซตโคมไฟ
- กดรีโมทคอนโทรลเพื่อเปลี่ยนแสงสีโคมไฟตามต้องการ
- การควบคุมระยะไกลเต็มรูปแบบเช่นปิดตัวจับเวลาโหมดตราตรีสีสด โหมดดกากลึกซี่และอื่นๆ
- อายุการใช้งานมากถึง 30000 ชั่วโมง
- ให้ความสว่างภายในทั่วไป

ข้อกำหนดของผลิตภัณฑ์

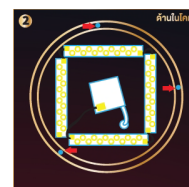
รุ่น	Triple Color LED Ceiling With Remote 36W
แรงดันไฟฟ้า	220-240 Vac
ความถี่	50/60 Hz
กำลังไฟฟ้า	36 W
ฟลักซ์ส่องสว่าง	3600 lm
ความถูกต้องของสี	85
อุณหภูมิสี	3000K (แสงเหลือง)/4000K (แสงขาวนวล)/6500K (แสงขาว)
มุมกระจายแสง	>120°
มาตรฐานระดับป้องกัน	IP20
ป้องกันไฟกระชาก	1 Kv
น้ำหนัก	1 Kg
ขนาด	Ø 380*88 mm.
อายุการใช้งาน	30,000 Hrs.



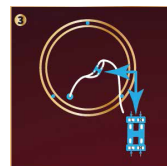
ขั้นตอนการติดตั้งโคมแอลอีดี



เปิดฝาโคมไฟ โดยหมุนทวนเข็มนาฬิกาแล้วดึงฝาครอบขึ้น



เจาะรูยึดโคมไฟเพดาน โดยตำแหน่งของการเจาะรูสำหรับยึดโคมตามสัญลักษณ์(ตามรูป) จำนวน 3 จุด



ต่อไฟเข้าที่ขั้วต่อสายของโคมและขันสกรูให้แน่น



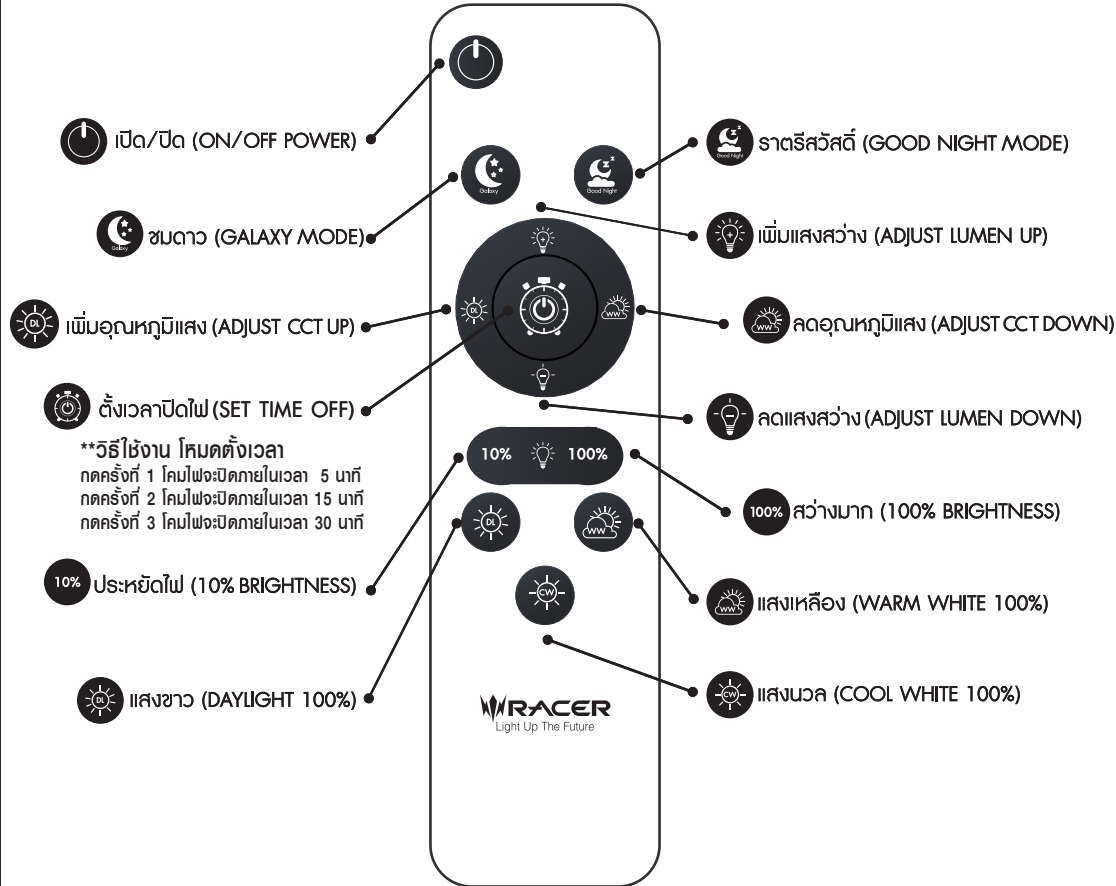
ปิดฝาครอบให้ตรงโคมไฟ ปิดตามเข็มนาฬิกาเพื่อให้ฝาครอบ ยึดกับโคมไฟและเปิดสวิตช์เพื่อใช้งาน



TIS 1955-2551

โคมไฟเพดานสามสี สั่งการด้วยรีโมท

การทำงานของรีโมทคอนโทรลแต่ละปุ่มกด



**วิธีใช้งาน โคมตั้งเวลา

- กด 1 ครั้ง จะมีเสียงตอบรับจากโคมไฟ“ติ๊ด” 1 ครั้ง โคมไฟจะปิดภายในเวลา 5 นาที
- กด 2 ครั้ง จะมีเสียงตอบรับจากโคมไฟ“ติ๊ด” 2 ครั้ง โคมไฟจะปิดภายในเวลา 15 นาที
- กด 3 ครั้ง จะมีเสียงตอบรับจากโคมไฟ“ติ๊ด” 3 ครั้ง โคมไฟจะปิดภายในเวลา 30 นาที

ข้อแนะนำ

- 1.เมื่อปิด/เปิดสวิตช์ไฟใหม่ โคมไฟจะกลับสู่โหมดตั้งค่าเริ่มต้น (RESET)
- 2.ระยะทางสูงสุดในการทดสอบระหว่างโคมไฟกับรีโมทคอนโทรลสูงถึง 20 เมตร ในแนวระนาบโดยปราศจากสิ่งขวางกั้น
- 3.หมั่นตรวจสอบแบตเตอรี่ของรีโมทคอนโทรล หากเสื่อมสภาพหรือหมดอายุการใช้งานควรเปลี่ยนใหม่ทันที